



Ford-Focus.ST

Kategoria: Zrób to sam


Tagi: Ford Focus I

Sterowanie radiem

Modyfikacja pilota przy kierownicy


Przeróbka oryginalnego pilota do sterowania nowym radiem w Ford Focus mk1

W Focusie nie mając oryginalnego radia, pilot przy kierownicy robi się bezużyteczny. Aktualnie posiadam radio firmy Pioneer i udało się znaleźć różne informacje na temat przeróbki elektroniki w pilocie. Na w sklepie elektronicznym lub aukcjach z łatwością kupimy odpowiednie rezystory smd. Na początek trzeba rozebrać pilot, co niestety nie jest łatwe...




Następnie bierzemy się za modyfikowanie płytki. Należy usunąć stare rezystory, przeciąć jedną ścieżkę, następnie wlutować odpowiednio nowe rezystory i w jednym miejscu połączyć krótkim kabelkiem.

Myślałem, że będzie ciężko przylutować tak mały element, ale poszło szybko i sprawnie.



Na końcu należy przygotować kabel, żeby to wszystko ze sobą podłączyć.



Efekt końcowy w moim przypadku jest taki że działają przyciski:

Vol-, Vol+, Source i Seek Up

Seek Down niestety nie działa, nie wiem czemu, ale nie wiem czy ten przycisk działał wcześniej.

Ogólnie jestem bardzo zadowolony z efektu, pomimo niedziałającego jednego przycisku, najbardziej zależało mi na głośności i zmianie piosenek z USB.

Dzięki i pozdrawiam
Focus Klub Polska – **Tizi**